



ФЕДЕРАЛЬНАЯ СЛУЖБА
ГОСУДАРСТВЕННОЙ СТАТИСТИКИ

Оперативные социально- экономические показатели Новгородской области



за январь - сентябрь 2022 года



ФЕДЕРАЛЬНАЯ СЛУЖБА
ГОСУДАРСТВЕННОЙ СТАТИСТИКИ

Оперативные социально- экономические показатели

Новгородской области

за январь - сентябрь 2022 года

- 01 ПРОИЗВОДСТВО ТОВАРОВ И УСЛУГ
- 02 РЫНКИ ТОВАРОВ И УСЛУГ
- 03 ЦЕНЫ
- 04 ФИНАНСЫ
- 05 СОЦИАЛЬНАЯ СФЕРА



ИНДЕКСЫ ПРОИЗВОДСТВА

В % К ЯНВАРЮ - СЕНТЯБРЮ 2021 ГОДА



ИПП

93.8%



Добыча полезных ископаемых

94.3%



Обрабатывающие производства

93.4%



Обеспечение электрической энергией, газом и паром; кондиционирование воздуха

96.7%



Водоснабжение; водоотведение, организация сбора и утилизации отходов, деятельность по ликвидации загрязнений

93.5%

Индексы промышленного производства по регионам СЗФО



8 регионов СЗФО
значение показателя **больше**,
чем по Новгородской области

2 региона СЗФО
значение показателя **меньше**,
чем по Новгородской области





ПРОДУКЦИЯ СЕЛЬСКОГО ХОЗЯЙСТВА

ХОЗЯЙСТВА ВСЕХ КАТЕГОРИЙ, ТЫСЯЧ ТОНН



2022 ГОД

100.3

Скот и птица на убой
(в живом весе)

50.3

Молоко

61.4 млн штук

Яйца

161.3

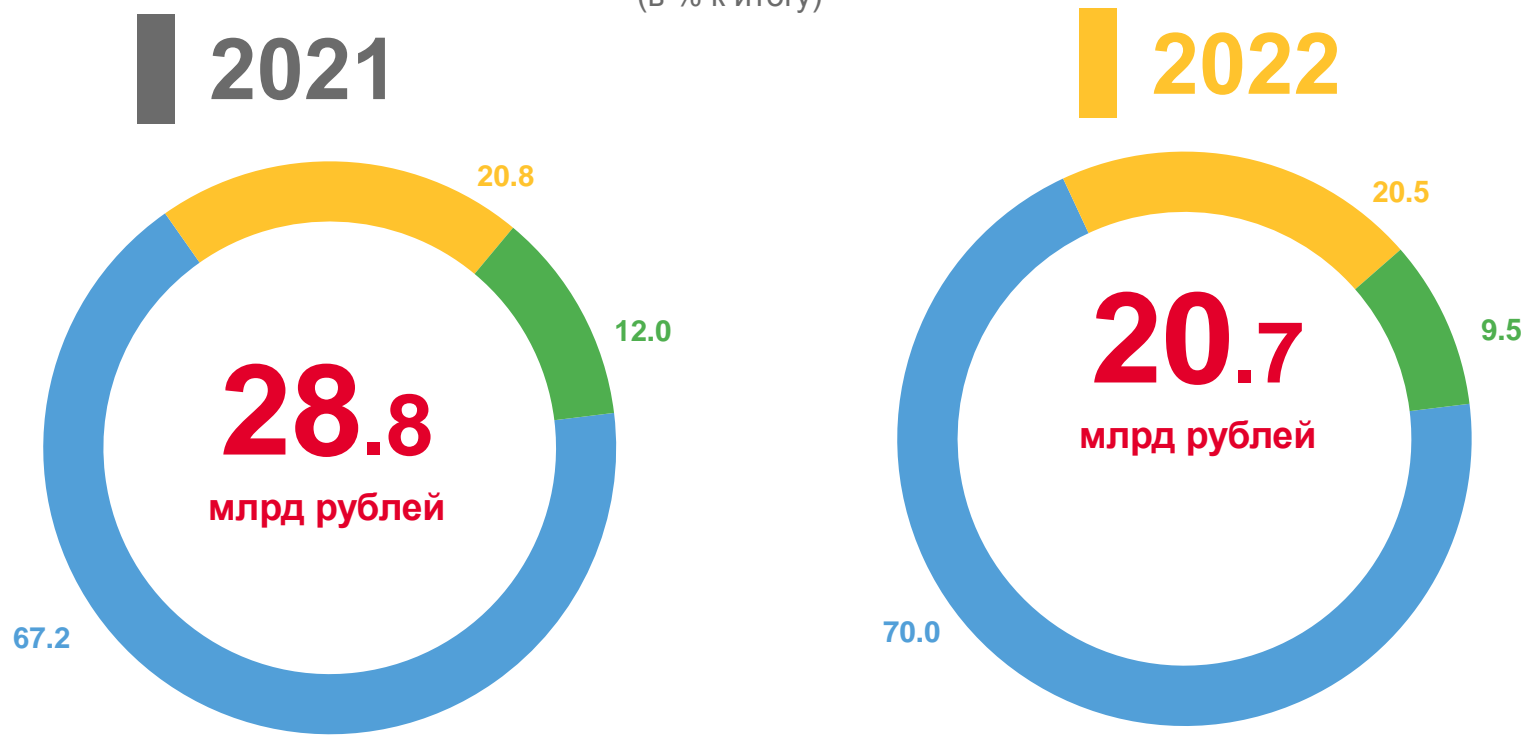
Картофель

56.2

Овощи

Структура производства
по категориям хозяйств

(в % к итогу)



Сельскохозяйственные организации



Хозяйства населения



Крестьянские (фермерские) хозяйства
и индивидуальные предприниматели





СТРОИТЕЛЬСТВО



15.0 млрд рублей

Объем работ по виду деятельности строительство

298.0 тыс. м²

Введено общей площади

209.6 тыс. м²

Индивидуальные застройщики

88.3 тыс. м²

Юридические лица

Индекс физического объема по виду деятельности «строительство» по регионам СЗФО

(в % к январю - сентябрю 2021 года)



6 регионов СЗФО

значение показателя **больше**, чем по Новгородской области

4 региона СЗФО

значение показателя **меньше**, чем по Новгородской области





РЫНКИ ТОВАРОВ И УСЛУГ

МИЛЛИАРДОВ РУБЛЕЙ



146.7

Оптовая торговля

112.0

Розничная торговля

4.2

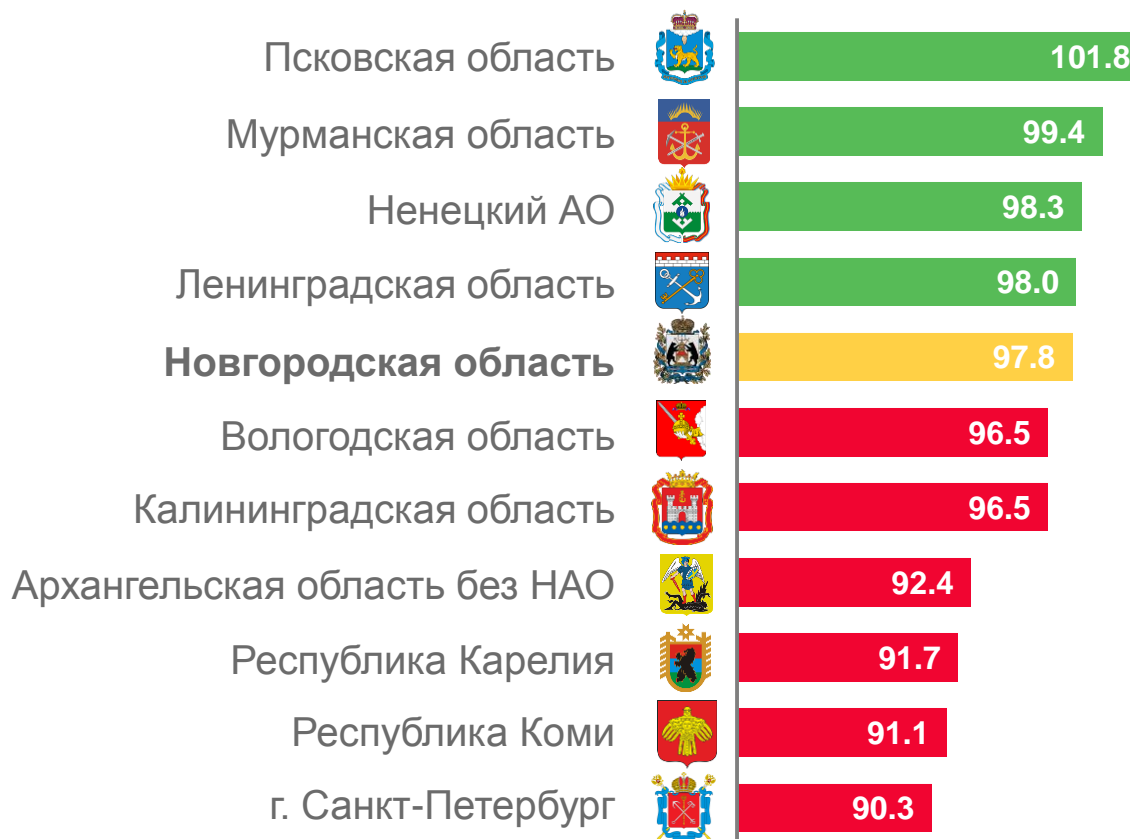
Общественное питание

27.3

Платные услуги населению

Индекс физического объема оборота розничной торговли по регионам СЗФО

(в % к январю - сентябрю 2021 года)



4 региона СЗФО

значение показателя **больше**,
чем по Новгородской области

6 регионов СЗФО

значение показателя **меньше**,
чем по Новгородской области





ИНДЕКС ПОТРЕБИТЕЛЬСКИХ ЦЕН

СЕНТЯБРЬ 2022 ГОДА В % К ДЕКАБРЮ 2021 ГОДА



109.4

Все товары и услуги

110.3

Продовольственные
товары

109.8

Непродовольственные
товары

107.4

Услуги

Регионы СЗФО



9 регионов СЗФО

значение показателя **больше**,
чем по Новгородской области

1 регион СЗФО

значение показателя **меньше**,
чем по Новгородской области





ФИНАНСОВЫЙ РЕЗУЛЬТАТ ДЕЯТЕЛЬНОСТИ ОРГАНИЗАЦИЙ

ЯНВАРЬ - АВГУСТ 2022 ГОДА, МИЛЛИАРДОВ РУБЛЕЙ



Сальдированный финансовый результат

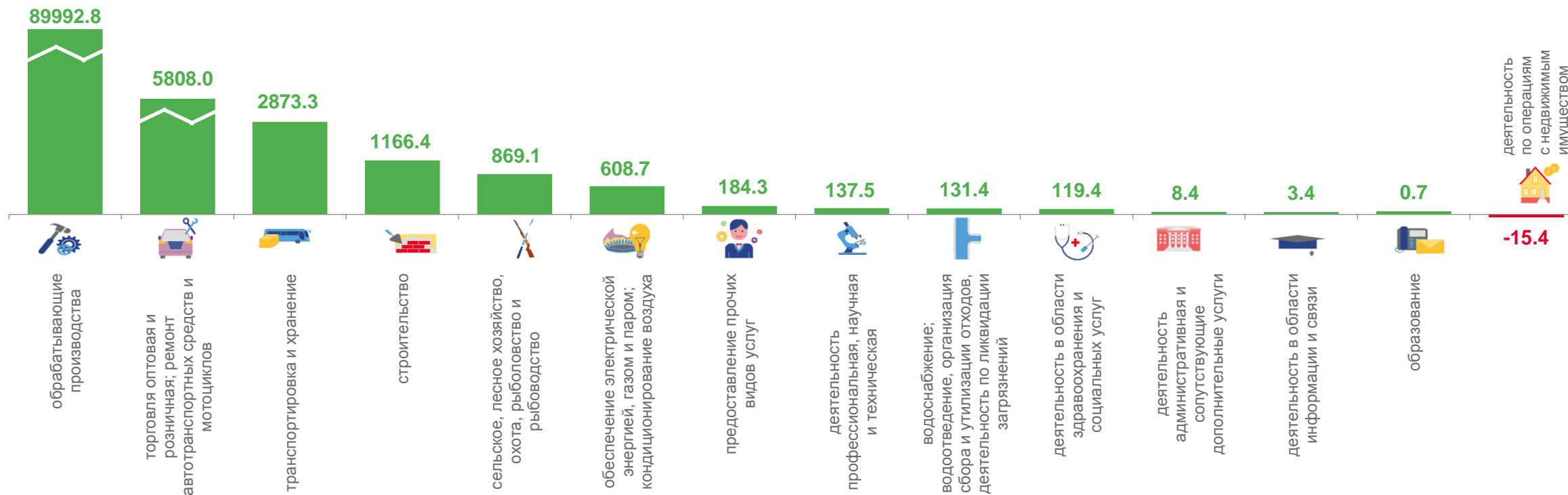
102.3

Сумма прибыли

105.8

Сумма убытка

3.5





СРЕДНЕМЕСЯЧНАЯ ЗАРАБОТНАЯ ПЛАТА РАБОТНИКОВ ОРГАНИЗАЦИЙ

ЯНВАРЬ - АВГУСТ 2022 ГОДА



44.9 тыс. рублей

Среднемесячная номинальная заработная плата

110.1%

Изменение к январю - августу 2021 года

97.8%

Реальная заработная плата к январю - августу 2021 года

Реальная среднемесячная начисленная заработная плата работников по регионам СЗФО

(в % к январю - августу 2021 года)



3 региона СЗФО значение показателя **больше**, чем по Новгородской области

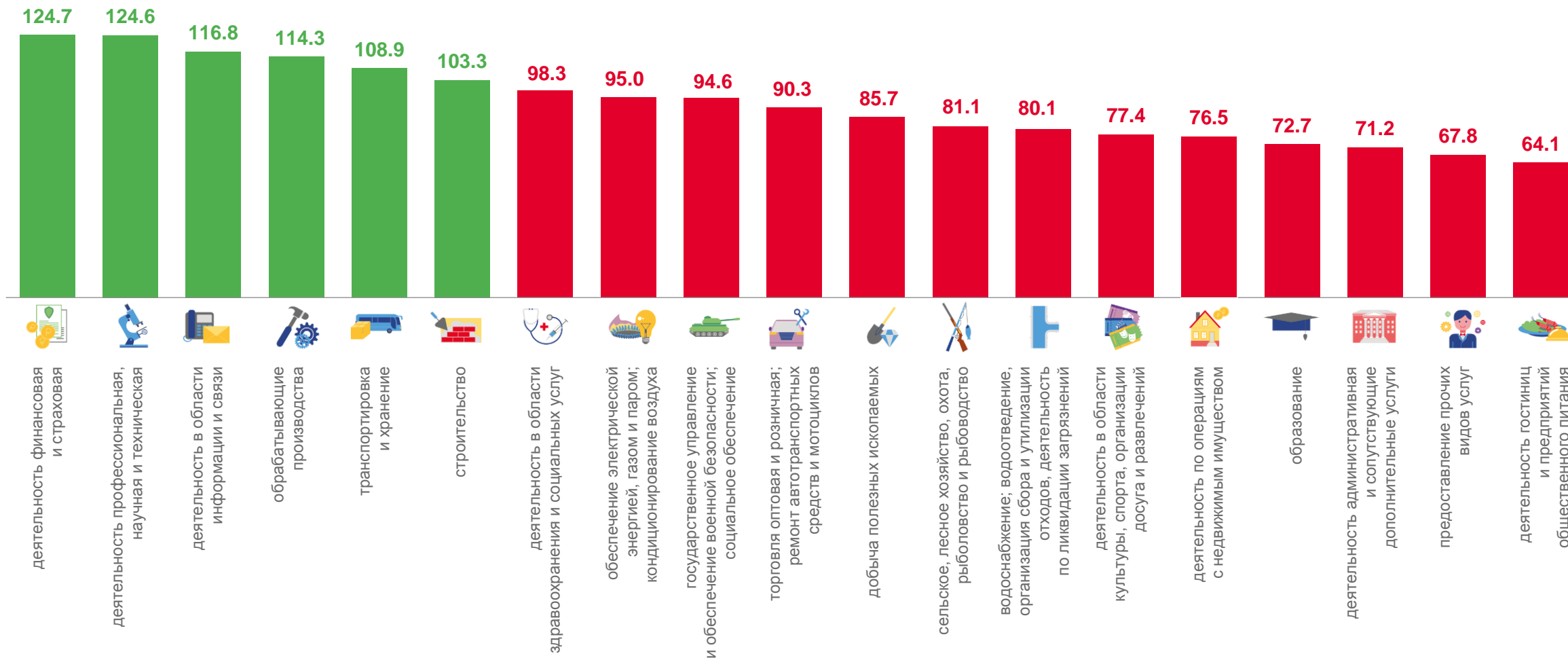
7 регионов СЗФО значение показателя **меньше**, чем по Новгородской области





СРЕДНЕМЕСЯЧНАЯ ЗАРАБОТНАЯ ПЛАТА ПО ВИДАМ ЭКОНОМИЧЕСКОЙ ДЕЯТЕЛЬНОСТИ

ЯНВАРЬ - АВГУСТ 2022 ГОДА; В % К СРЕДНЕМУ УРОВНЮ ПО ОБЛАСТИ





ЧИСЛЕННОСТЬ НЕ ЗАНЯТЫХ ТРУДОВОЙ ДЕЯТЕЛЬНОСТЬЮ ГРАЖДАН

НА КОНЕЦ СЕНТЯБРЯ 2022 ГОДА; ЧЕЛОВЕК



3 226

Не занятые
трудовой деятельностью

2 806

Зарегистрированные
безработные

2 192

Получают пособие
по безработице

5 664

Потребность в работниках

Уровень зарегистрированной безработицы по регионам СЗФО

(в процентах)



6 регионов СЗФО

значение показателя **больше**, чем по Новгородской области

4 региона СЗФО

значение показателя **меньше**, чем по Новгородской области





НАГРУЗКА НЕ ЗАНЯТОГО ТРУДОВОЙ ДЕЯТЕЛЬНОСТЬЮ НАСЕЛЕНИЯ

НА КОНЕЦ СЕНТЯБРЯ 2022 ГОДА; НА ОДНУ ЗАЯВЛЕННУЮ ВАКАНСИЮ, ЧЕЛОВЕК

